



Zaterdag 27 december

Papieractie

De laatste van het jaar 2014!

Jan Dries overleden

p. 2

Foto's Seniorenfeest

p. 4

Onze wenskaart

p. 5

Sm ... dat zal smaken

p. 6

Ginderbroekjes

en -rokjes


p. 9

Kunstenaar

Jan Dries

overleden

In 1995 heeft de wijk Ginderbroek een tentoonstelling gehouden van zijn jeugdwerken in 't zaaltje Cera in de Nieuwstraat. In 2005 mochten we zijn schilderwerken ook tentoonstellen tijdens een groepstentoonstelling van de kunstenaars van Ginderbroek.




Een zelfportret, 1943

Jan Dries is een van de weinige internationale kunstenaars van Mol. Hij is in 1925 op de Rijpad geboren en opgegroeid tussen zijn drie zussen: Maria, Lies en Jeanne, die later allen in de Rijpad gebouwd hebben. Hun ouderlijke woning is in 2010 afgebroken voor de uitbreiding van het woonerf De Tiendenstraat.

In 1945 stapt hij van de Molse Tekenschool over naar het Hoger Instituut voor Schone Kunsten in Antwerpen. Hij is een natuurtalent en tekent en schildert een waaier van landschappen en portretten als een begenadigd en gedegen tekenaar. De portretten zijn verbijsterend knap en dwongen bewondering af. Hij had volgens de verwachtingen de geestelijke zoon van Jakob Smits moeten worden.


Maar ... in de Antwerpse Academie schakelt Jan Dries als schilder nogal vlug over op keramiek. Na een bezoek aan Italië ontdekt hij het witte marmer van Carrara. Het wordt zijn lievelingsmaterie. Van dan af wijdt hij zich uitsluitend aan marmeren beelden.

Wat beeldhouwer Jan Dries uit een blok marmer heeft gehaald, grenst aan het ongelooflijke. Al zingend, kappend en polijstend tovert hij uit marmeren klompen geometrische vormen meestal met geraffineerde uitsparingen en openingen. Zijn marmeren beelden zijn uitgepuurd tot de perfectie van de vorm en tot een extreme soberheid.



Vol-ledig, 1973.

In 2004 werd op het Statieplein een groot marmeren beeld van hem geplaatst: **De Schaduw van het licht**.



Jan Dries is op 25 november 2014 overleden in zijn woonst te Zoersel, met zijn marmeren beeld: Inzicht, 1984.

Sfeerbeelden seniorenfeest oktober 2014

Met onder meer het optreden van
de Line Dancers.



Onze Kerstkaart



Het is een glasraam in de kerk van Oeren als gedachtenis aan Juliaan Heylen uit de Nieuwstraat, die op 13 november 1917 aan het IJzerfront is gesneuveld.

Het werd geschonken door zijn broer Alfons. Het is een afbeelding met een gebroken geweer als teken:

Geen oorlogstuigen meer! Maar VREDE!

Het glasraam stelt een treurende soldaat voor, geknield bij een medesoldaat, tegen de achtergrond van de kerk van Oeren, terwijl een brand woedt aan de horizon. Maar de soldaat breekt zijn geweer over zijn knie: Geen oorlog meer!

Sm, dat zal smaken ...

Pralines maken



Laura Caers van de Oude Molenstraat en haar nonkel Louis Hannes uit Millegem zijn de chocolatiers van dienst.



Louis Hannes, een duiveltje-doet-al, is een meester in het maken van pralines en Laura toont hier al het prachtig resultaat.

Wij mochten een kijkje nemen hoe zij die heerlijke pralines hebben gemaakt.

Om pralines te maken heb je wel het juiste materiaal nodig.

Begin volgend jaar zullen de chocolatiers Laura en Louis een workshop geven om de kneepjes van het vak te leren.

Chocolade smelt je “au bain marie” of in een speciale oven.



Om pralines te maken heb je verschillende vormen nodig.



Werkwijze:

1. Gesmolten chocolade in de vormen doen.
2. Die chocolade er terug uitgieten, zodat er nog een dun laagje in de vorm blijft.
3. De chocolade laten harden in de diepvriezer.



4. Een vulling in de vormen spuiten met een spuitzak: praliné, mokka, speculaas, vanille ...



5. De gevulde vormen terug eventjes in de diepvriezer plaatsen.

6. Over de vulling weer een laagje chocolade smeren.



7. En weer laten harden.

8. De pralines uit de vorm drukken.



En snoepen maar!

Lieve Ginderbroekskes en –rokskes.

Op dit moment zijn Sinterklaas en zijn zwarte Pieten alweer heerlijk aan het uitrusten in Spanje. Nog maar pas geleden was dat wel wat anders! Hoorde je rond 6 december “Trippel trappel trippel trap” en dan van “Stippe stappe stippe stap”? Grote kans dat het de Sint en zijn paard waren!

Misschien gluurde je wel tussen de gordijnen door naar buiten? Zag je in een flits een lange witte staart en een mooie witte baard achter een schoorsteen verdwijnen? Ook dat waren ze waarschijnlijk!

De kinderen die naar de Sinterklaasfeest kwamen in de lokalen van Chiro Sprankel weten wel zeker dat ze Sinterklaas en de zwarte Pieten gezien hebben! Zoals elk jaar kwamen zij naar Ginderbroek met volle zakken lekkers én mooie geschenkjes.

Hun komst werd voorafgegaan door een echte fuif.

Sofie en Mieke van Kids on the Dancefloor zorgden ervoor dat alle kinderen dansten, sprongen en meezongen... Zelfs enkele mama's, papa's, oma's en opa's lieten hun drankje staan om mee te huppelen. Grappig hoor...





Elk kindje mocht bij de Sint komen. Hij toonde weer dat Sinterklaas echt wel alles weet van de kinderen! Zo wist hij wie van poesjes houdt, wie lief is voor haar broertje, wie vaak fijn op straat ravot enzovoort ...



Alle kinderen konden naar huis gaan met een grote zak snoep en fruit én een speelgoedje. Er waren blokken, politiestations, brandweerkazernes, playmobil prinsessenkoffertjes, knutseldozen, legopakketjes... Wat werden de Ginderbroekskes en –rokskes weer verwend door Sinterklaas!



Heeft de Sint bij jou iets gebracht waar je super blij mee was? Wij zijn benieuwd. Misschien heb je wel een nieuw spelletje gekregen en wil je dat tonen aan ons? Laat maar weten, we komen een keer meespelen en zetten nadien de foto's in het wijkblaadje.

Waarschijnlijk waren jullie volop aan het knutselen voor de Sint en hadden jullie geen tijd om ons blij te maken met een tekening?

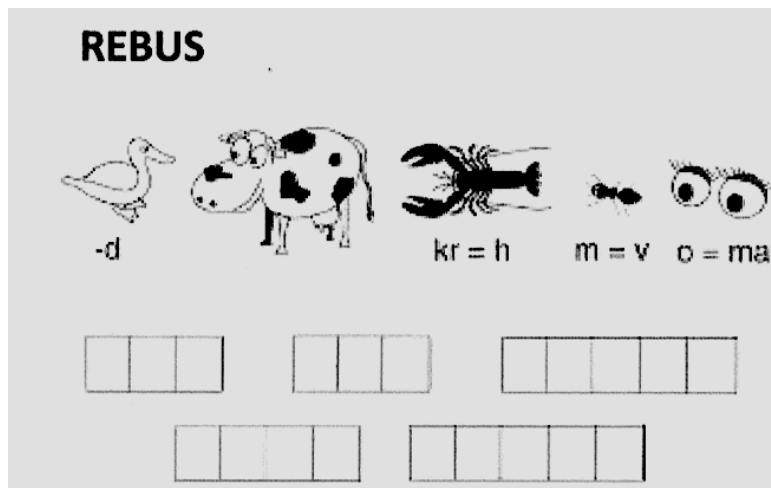
Jammer genoeg kunnen we deze keer geen winnaar van een t-shirt aanduiden.

Gero en Sandra, onze circusartiesten uit het vorige wijkblaadje, zullen volgende edities alvast hun nieuwe t-shirtjes mogen showen. Vanaf nu krijgen ook kinderen over wie we een artikel schrijven een t-shirt met een zelfgekozen prent kado.

Lore, die vorige keer de prijs in de wacht sleepte, poseert met haar t-shirt.



Haar opa bezorgde ons nog deze woordspelletjes:



WOORDZOEKER

A	A	N	K	O	M	S	T	S	I	E	R	
M	N	S	I	M	R	E	K	P	M	U	R	
R	E	N	S	T	A	M	B	O	O	M	L	
R	H	N	E	T	K	S	T	K	T	L	O	
E	C	D	S	I	R	G	I	J	E	I	T	
J	A	N	S	E	A	E	Z	R	F	E	E	
T	L	E	N	E	N	E	I	S	P	Z	R	
N	L	I	E	D	T	T	G	N	A	B	I	
I	L	R	W	E	J	E	N	E	V	E	R	
E	O	V	N	S	E	N	I	O	R	E	N	
L	M	T	S	E	E	F	K	I	J	W	I	K
P	K	E	O	R	B	R	E	D	N	I	G	

De hieronder staande woorden zitten in het diagram verborgen, van links naar rechts, van rechts naar links, van onder naar boven en diagonaal. De overgebleven letters vormen de oplossing. Vind de oplossing!

Aankomst, ginderbroek, jenever krantje, kier, kermis, ijsig, lachen, loterij, lied, mensen, mol, nabij, pleintje, prijs, ren, reis, rum, stamboom, senioren, trein, vriend, wens, wijk, wijkfeest, zeil

We kijken weer uit naar al jullie knutsels, frutsels, tips, ... waarop je je naam en leeftijd vermeld en eventueel je e-mail.

Ik wacht op jullie bijdragen: Tinne Vansand, Korenbloemenstraat 21 of

tinne_vansand@telenet.be.