




<http://www.wijkginderbroek.be>

April 2015



In mei legt elke vogel een ei.



De lente lacht ons eeuwig toe.

Papier 2015

25 april

23 mei

20 juni

18 juli

29 augustus

03 oktober

21 november

19 december

Zaterdag 25 april

Onze papierslag van de lente

Ze zijn er klaar voor. Het klein hoefblad, het speenkruid, het maarts viooltje. Slechts een kwestie van dagen is het nog voor ze voorzichtig hun kopje boven de grond zullen uitsteken, onafwendbaar in bloei zullen raken en onherroepelijk de lente inluiden. Geen weg meer terug zal er vanaf dan nog zijn. Eenmaal het sein 'vooruit met de sapstroom' gegeven, stroomt de natuur in snelheid op naar waar zij wezen wil: de lente!

Het kapelletje in de Oude Molenstraat

In facebook stond de volgende foto van Gert Ouderits met als onderschrift: Kapelletje in de Oude Molenstraat, nu verdwenen?



Het kapelletje in de Oude Molenstraat was tot onlangs nog een van de weinige boomkapelletjes in onze wijk.

Ook het weelderigst versierde met zijn witte en blauwe bloemen en lintjes, die heel het jaar door heen en weer fladderden.

Maar enkele jaren geleden heerste er een kapelletjesplaag. Onbekenden hadden hun plezier gevonden in het beschadigen van die monumentjes: ruitjes stuk, bloemenkrans eraf gerukt, het beeld stuk gegooid, krassen in de verf.

Toen werd aan het kapelletje van de Borgerhoutsendijk zelfs de lantaarn met een koevoet uit de stenen gewrikt.

De burens die het kapelletje in de Oude Molenstraat in ere hielden, vonden het na de zoveelste beschadiging het welletjes en hingen het niet meer terug aan de boom. Maar ... nu die plaag van vernielingen is overgewaaid, kan het misschien tegen de meimaand toch weer zijn plaats krijgen aan die mooie lindeboom?

Rozenhoedje tijdens de werkdagen om 7 uur

- *Bij het kapelletje aan de Borgerhoutsendijk*
- *Bij het Muneskapelletje aan de Martelarenstraat*

Een reeks oude brieven ...

Peter Verbruggen



Iedereen heeft het via de kranten of de televisie wel vernomen: Peter Verbruggen overleed na een

korte ziekte en kreeg een overweldigde uitvaart in 't Getouw.

Hij was 48 jaar en journalist. Zijn laatste reportage maakte hij begin maart in Rome, naar aanleiding van het bezoek van het koningspaar aan paus Franciscus (foto).

Peter was de zoon van Flor Verbruggen en onderwijzeres Yvonne Luyckx uit de Martelarenstraat, en ook de broer van Lieve, tot voor kort kleuterleidster op de Rijpad.

Nu woonde hij met zijn gezin op de Postelarenweg.

In 1975 vierde het Sint-Jan Berchmanscollege zijn 75-jarig bestaan. Er verscheen een jubileumboek, waarvoor de leerlingen een opstel mochten schrijven. Twee van de lagere school haalden de oplage en een ervan was Peter. Hij zat toen in de derde klas.

Het is niet te verwonderen dat Peter, na het behalen van zijn diploma van onderwijzer, journalist is geworden als je in zijn bijdrage nu de kinderlijke fantasie van een tienjarige knaap opmerkt.

Ik begrijp niet dat het college al zo oud is.

Ik vind dat het fijn is om hier naar school te gaan, want de natuur die in de tuin te vinden is, zie je nergens.

Ze hebben het college heel goed bewaard.

Als we in groepjes werken, weet ik er veel van, want ik wandel er bijna elke dag langs.

Ik ben niet blij als ik niet naar school mag gaan.

Als men het college zou verkopen, kreeg men er twintig schilderijen van Jakob Smits voor.

Verkeersteller



In het begin van de Beemdenstraat en de Beekstraat

had men in de week van 10 maart een dubbele draad stevig op de weg vast geschroefd.

Op de achterkant van een bakje stond de uitleg: VERKEERSTELLER.

Waarom moest het aantal voertuigen geteld worden in die rustige Neststraatjes? Laat maar iets horen als je het weet.

We hebben het overlijden vernomen van Rosa Verhoeven, weduwe van Louis Van Loock. Jammer genoeg te laat om tijdig een overlijdenskaartje rond te delen.

Ze was in 1926 geboren en overleed op 3 april 2015. Ze heeft altijd in de straat Ginderbroek gewoond, maar verbleef al vele jaren in het rusthuis Ten Hove.

We bieden haar familie en vrienden onze innige deelneming aan.

Kunstenaar Jan Dries


Klik op www.wijkginderbroek.be en je hebt de kleurfoto's van de werken van Jan Dries

Een video met hem op de zolderkamer in de Raapstraat te Antwerpen, vind je op internet: Openbaar Kunstbezit - Jan Dries

Tijdens de voorbereiding van de eerste G58 tentoonstelling - in Antwerpen in 1958 - wordt een reporter op pad gestuurd om bij enkele deelnemende kunstenaars op bezoek te gaan.

We zien hem aanbellen aan het atelier van Jan Dries in de Raapstraat in Antwerpen, die er op zolder aan zijn keramieken werkt.

De camera zoomt ook in op de voorbereidingswerken aan het Hesenhuis dat wordt opgekalefaterd om er de eerste tentoonstelling van het kunstenaarscollectief G58 te laten doorgaan.



Jan Dries aan het werk op de zolder in de Raapstraat in Antwerpen.

De brochures Jan Dries zijn nog enkel te verkrijgen bij voorzitter Louis Van Baelen en in de Kamer voor Heemkunde 't Getouw.

Sm, dat zal smaken ...

Gemberlimonade

Een vriendin des huizes heeft een blog (koekjehaakjemaakje.blogspot.be) waar je o.a. gezonde eettips terug kan vinden. Zo leerden we gezonde gemberlimonade kennen. En Leentje uit de Hoogstraat weet er alles van.

Het was Leentje uit de Hoogstraat die het voor ons proefde en het heel lekker en fris vond. Ideaal om bij warm weer te drinken.



Wat heb je nodig?

- 2 citroenen
- 4 cm gember
- 1,2 l water
- Honing

Schil de gember en snijd deze in stukjes.

Doe deze in een kookpot.

Pers de 2 citroenen en giet het sap bij de gember in de kookpot.

Meet het benodigde water af en giet dit ook in de kookpot.



Neem vier eetlepels honing en doe deze in de kookpot.

Je kan de honing ook na het koken toevoegen.

Breng het geheel 5 minuten aan de kook.

Haal de gemberblokjes uit de pot.



Laat alles afkoelen in de koelkast.

Scholl!

Foto's in kleur op onze website: www.wijkginderbroek.be



Uit facebook wijkginderbroek



Bij wie kwam deze vis op 1 april langs gezwommen?



Fijn paasweekend!

Jij en 13 personen vinden dit leuk.



Het weer in de winter was beter dan in de lente met zijn maartse stormen. Maar we kijken uit naar het verder ontwaken van de Ginderbroekse natuur.



Mol Ginderbroek.



Fijn weekend!

Gert Ouderits - Als je goed kijkt, zie je achteraan een sportwagen aan het benzinestation staan. Volgens mijn vader was dat een heel vriendelijke man, die met de kinderen soms een toertje rond het benzinestation Caltex (nu Texaco) maakte!

Foto van omstreeks 1955 – Het benzinestation was toen van Jos Mahieu of Jos van 't Naftkotje op het Pleintje van Borgerhout. Hij is de man in de witte overall, de beestenwagen van handelaar Jef Staes.

Dag Ginderbroekskes en –rokskes

We hebben een winnaar van deze editie: Kiano, 3 jaar, uit de straat Ginderbroek, hij kleurde voor ons deze hongerige kameleon.

Proficiat Kiano, ook jij mag een t-shirt verwachten.



We stappen de lente in met een woordzoeker.

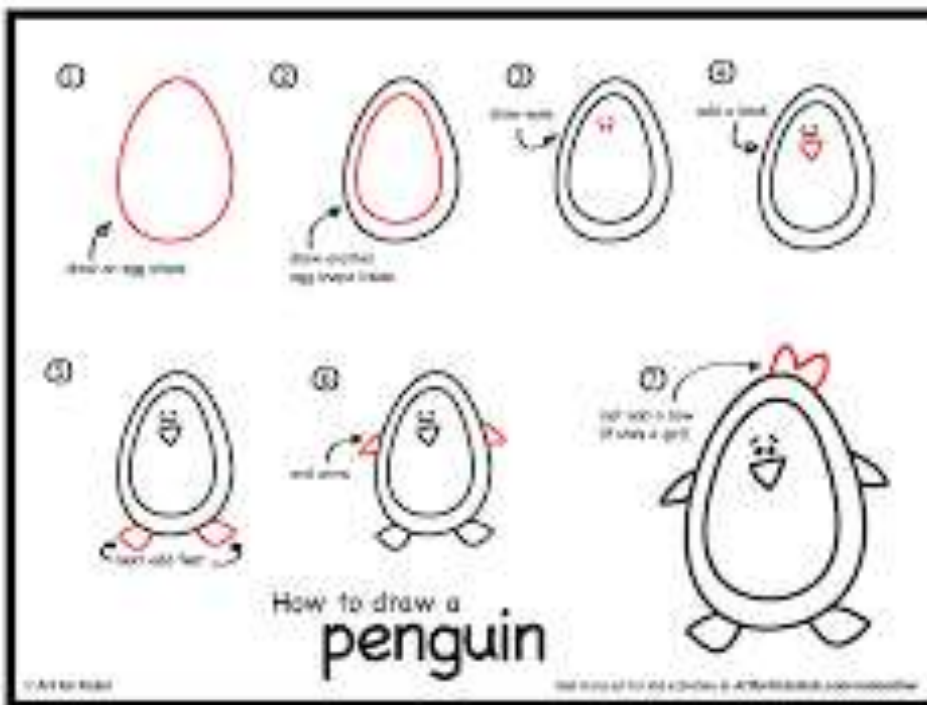
Zoek de volgende woorden: lente, zon, ijsje, vrolijk, zwemmen, plezier, genieten, huppelen, dansen, communie, lentefeest, bloesem

D	A	A	F	O	Q	G	A	G	J	I	A
H	U	P	P	E	L	E	N	R	O	I	S
W	C	E	N	E	S	N	A	D	V	B	K
T	I	P	L	E	Z	I	E	R	R	S	D
O	J	A	U	X	G	E	Z	H	O	B	Y
T	S	E	E	F	E	T	N	E	L	B	G
P	Z	W	E	M	M	E	N	O	I	I	W
Y	O	F	A	E	T	N	E	L	J	E	Q
S	N	X	Z	N	C	S	C	S	K	A	M
L	C	A	N	E	E	I	J	E	H	I	I
N	E	L	X	M	H	E	C	G	W	E	J
C	O	M	M	U	N	I	E	D	P	P	N

Onze brievenbus en mailbox wachten op jullie knutsel- en andere werkjes of plannen. Er is nog veel plaats voor creatieve, sportieve en andere Ginderbroekjes en -rokjes. Ook oma's en opa's uit Ginderbroek mogen hun kleinkinderen aanmoedigen.

tinne_vansand@telenet.be of Korenbloemenstraat 21.

Wie graag een pinguïn leert tekenen, leest best nog even verder. Jullie hebben natuurlijk heel wat eitjes gezien de voorbije periode. Deze vorm kan je ondertussen vast en zeker goed natekenen. Hieronder kan je zien hoe je van een eenvoudig eitje een leuk pinguïntje kan tekenen.



Wil je nog meer van dit? Kijk dan hier:

<http://artforkidshub.com/category/how-to-draw/>.

Een heel fijne website waar je uren op kan surfen, om daarna zelf aan de slag te gaan.

We kregen van Elisa uit het Peerdskerkhof nog een werkje binnen van hoe men snel 'heksenprotten' kan bereiden. Weet je wat heksenprotten zijn? Nee? Jammer, maar dat zul je pas in het volgende wijkblaadje kunnen lezen.

23ste Molse Poëziewedstrijd

De officiële prijsuitreiking van 23^{ste} Molse Poëziewedstrijd 2015 had plaats op zondag 29 maart in het SJB-College.

Dertig jongeren kregen een prijs uit de handen van de Molse Schepen van Onderwijs Kathleen Deckx en mochten zélf hun winnend gedicht voorlezen of laten voordragen.



Een van de winnaars met een 2^{de} vermelding categorie 2001-2002 was Dilara Yihilmaz uit Rijpad 64.

Wiskunde

Machten, formules, grafieken
De cos, de sin, of toch de tan.
Inhoud, oppervlakte en diagrammen.
Ik word er gewoon draaiërig van.
Nee, voor mij geen wiskunde.
Ik ben geen cijferman,
Misschien stuur ik al dat zware werk naar Finn,
Want zij kan er wel wat van.
Nee, ik hoef geen gereken en geteken, doe
Alstublieft geen wiskunde voor mij.
Pas als ik tijdens Nederlands aan het dichten kan,
Dan pas ben ik blij.